

COD	DENUMIRE INDICATORI	SOLD LA INCEPUTUL PERIOADEI	SOLD LA SFARSITUL PERIOADEI
01003	1.Active fixe necorporale		
01003	(ct.203+205+206+208+233-280-290-293*)	1.678.157	4.127.075
01004	2.Instalatii tehnice, mijloace de transport,		
01004	animale, plantatii, mobilier, aparatura		
01004	birotica si alte active corporale		
01004	(ct.213+214+231-281-291-293*)	168.630.729	300.028.845
01005	3.Terenuri si cladiri (ct.211+212+231		
01005	-281-291-293*)	260.260.779	276.183.872
01007	5.Active financiare necurente (investitii		
01007	pe termen lung) peste un an (ct.260+265		
01007	+2671+2672+2673+2675+2676+2678+2679-296)		
01007	din care:	17.037.273	20.235.523
01008	Titluri de participare (ct.260-296)	17.037.273	20.235.523
01009	6.Creante necurente - sume ce urmeaza a		
01009	fi incasate dupa o perioada mai mare		
01009	de un an (ct.4112+4118+4282+4612-4912		
01009	- 4962) din care:	324	
01010	Creante comerciale necurente - sume ce		
01010	urmeaza a fi incasate dupa o perioada		
01010	mai mare de un an (ct.4112+4118+4612-		
01010	4912-4962)	324	
01015	7.TOTAL ACTIVE NECURENTE (rd.03+04+05+06		
01015	+07+09)	447.607.262	600.575.315
01019	1.Stocuri (ct.301+302+303+304+305+307+		
01019	309+331+332+341+345+346+347+349+351+		
01019	354+356+357+358+359+361+371+381+/-348		
01019	+/-378-391-392-393-394-395-396-397-398)	31.415.601	46.552.754
01021	Creante din operatiuni comerciale,		
01021	avansuri si alte decontari		
01021	(ct.232+234+409+4111+4118+413+418+425+		
01021	+4282+4611+479**+481+482+483-4911-4961		
01021	+5128) din care:	10.064.207	11.457.959
01022	Creante comerciale si avansuri (ct.232		
01022	+234+409+4111+4118+413+418+4611-4911-		
01022	4961), din care:	10.064.207	11.457.959
010221	Avansuri acordate(ct.232+234+409)	140	
01023	Creante bugetare (ct.431**+437**+4424+		
01023	4428**+444**+446**+4482+461+463+464+		
01023	4664+4665+4669+481**+482**-497) din		
01023	care:	41.438.270	52.047.920
01024	Creantele bugetului generale consolidat		
01024	(ct.463+464+465+4664+4665+4669-497)	41.298.720	52.047.920
01025	Creante din operatiuni cu fonduri ex-		
01025	terne nerambursabile si fonduri de la		
01025	buget (ct.4501+4503+4505+4507+4511+		
01025	4513+4515+4531+4541+4543+4545+4551+		
01025	4553+4561+4563+4571+4572+4573+4581+		
01025	4583+461+473**)din care:		2.735.025
01030	Total creante curente (rd.21+23+25+27)	51.502.477	66.240.904

COD	DENUMIRE INDICATORI	SOLD LA INCEPUTUL PERIOADEI	SOLD LA SFARSITUL PERIOADEI
01033	Conturi la trezorerie, casa, alte valori		
01033	avansuri de trezorerie (ct.510+5121+5125+		
01033	5131+5141+5151+5153+5161+5171+5187+5201+		
01033	5211+5212+5221+5222+523+5251+5252+5253+		
01033	526+527+528+5291+5292+5293+5294+5299+5311		
01033	+532+542+550+551+552+553+554+555+556+557		
01033	+558+559+5601+5602+561+562+5711+5712+		
01033	5713+5714+5741+5742+5743+5744) din		
01033	care:	13.309.112	58.276.153
01035	Conturi la institutii de credit, casa,		
01035	avansuri de trezorerie (ct.5112+5121+		
01035	5124+5125+5131+5132+5141+5142+5151+		
01035	5152+5153+5161+5162+5171+5172+5187+		
01035	5314+5411+5412+542+550+558+5601+5602		
01035	din care:	10.570.639	12.046.545
01040	Total disponibilitati (rd.33+35)	23.879.751	70.322.698
01045	7.TOTAL ACTIVE CURENTE (rd.19+30+31+40+		
01045	41+42)	106.797.829	183.116.356
01046	8.TOTAL ACTIVE (rd.15+45)	554.405.091	783.691.671
01052	1.Sume necurente - sume ce urmeaza a fi		
01052	platite dupa o perioada mai mare de un		
01052	an (ct.269+401+403+4042+405+4622+509)		
01052	din care:	971	
01053	Datorii comerciale (ct.401+403+4042+		
01053	405+4622)	971	
01054	2.Imprumuturi pe termen lung		
01054	(ct.1612+1622+1632+1642+1652+1661+		
01054	1662+1672+168-169)	117.163.468	52.336.739
01058	TOTAL DATORII NECURENTE (rd.52+54+55)	117.164.439	52.336.739
01060	1.Datorii comerciale, avansuri si alte		
01060	decontari (ct.401+403+4041+405+408+		
01060	419+4621+473+481+482+483+269+509+		
01060	5128) din care:	24.152.421	11.988.638
01061	Datorii comerciale si avansuri		
01061	(ct.401+403+4041+405+408+419+4621)		
01061	din care:	23.974.493	11.988.638
010611	Avansuri primite(ct.419)	1.600	
01062	2.Datorii catre bugete		
01062	(ct.431+437+440+441+4423+4428+444+446+		
01062	4481+4555+4671+4672+4673+4674+4675+		
01062	4675+4679+473+481+482) din care:	3.186.678	2.869.218
01063	Datoriile institutiilor publice catre		
01063	bugete (ct.431+437+4423+4428+444+446		
01063	4481), din care:	3.186.678	2.869.218
010631	Contributii sociale(ct.431+437)	2.589.199	2.270.713
01065	3.Datorii din operatiuni cu Fonduri externe		
01065	nerambursabile si fonduri de la buget,		
01065	alte datorii catre alte organisme		
01065	internationale (ct.4502+4504+4506+4512		
01065	+4514+4516+4521+4522+4532+4542+4544+		
01065	4552+4554+4564+4584+4585+459+473+462+		

COD	DENUMIRE INDICATORI	SOLD LA INCEPUTUL PERIOADEI	SOLD LA SFARSITUL PERIOADEI
01065	5446+475)	7.727.862	4.380.876
01072	6.Salariile angajatilor		
01072	(ct.421+423+426+4271+4273+4281)	6.263.355	5.457.077
01073	7.Alte drepturi cuvenite altor categorii		
01073	de persoane (pensii, indemnizatii de		
01073	somaj, burse) (ct.422+424+426+4272+		
01073	4273+429+438). din care:	14.847	5.490
010731	Pensii, indemnizatii de somaj, burse		
010731	(ct.422+424+429)	14.847	5.490
01074	8.Venituri in avans (ct.472)	48.329	223.596
01078	10.TOTAL DATORII CURENTE		
01078	(rd.60+62+65+70+71+72+73+74+75)	41.393.492	24.924.895
01079	11.TOTAL DATORII (rd.58+78)	158.557.931	77.261.634
01080	12.ACTIVE NETE = TOTAL ACTIVE - TOTAL		
01080	DATORII = CAPITALURI PROPRII		
01080	(rd.80=rd.46-79=rd.90)	395.847.160	706.430.037
01084	1.Rezerve, fonduri		
01084	(ct.100+101+102+103+104+105+106+131+		
01084	132+133+134+135+136+137+1391+1392+		
01084	1393+1394+1396+1399)	232.481.753	279.821.955
01085	2.Rezultatul reportat		
01085	(ct.117-sold creditor)	155.149.606	372.396.135
01087	4.Rezultatul patrimonial al exercitiului		
01087	(ct.121-sold creditor)	8.215.801	54.211.947
01090	6.TOTAL CAPITALURI PROPRII		
01090	(rd.84+85-86+87-88)	395.847.160	706.430.037

Conducatorul institutiei

ROMANIA

JUD. BACAU

PRIMĂRIA

MUNICIPIUL BACAU

Conducatorul compartimentului
financiar, contabil

CF

SITUAȚIA FLUXURILOR DE TREZORERIE

la data de 31 DECEMBRIE 2010

cod 03

-lei-

DENUMIREA INDICATORULUI	Cod rând	TOTAL	CASA	BUG .ST	BUG.LOC				ALTE CT
A	B	1	2	3	4	5	6	7	8
I. NUMERAR DIN ACTIVITATEA OPERAȚIONALĂ	01								
1. Încasări	02	513.631.489	44.400.416						469.231.073
2. Plăți	03	387.512.391	44.400.416		258.293.079				343.111.975
3. Numerar net din activitatea operațională (rd. 02- rd.03)	04	126.119.098							126.119.098
II. NUMERAR DIN ACTIVITATEA DE INVESTIȚII	05								
1. Încasări	06	488.565							488.565
2. Plăți	07	102.426.132			28.090.695				102.426.132
3. Numerar net din activitatea de investiții (rd.06-07)	08	-101.937.567							-101.937.567
III. NUMERAR DIN ACTIVITATEA DE FINANȚARE	09								
1. Încasări	10	40.972.700							40.972.700
2. Plăți	11	20.183.383			20.183.383				20.183.383
3. Numerar net din activitatea de finanțare (rd.10-rd.11)	12	20.789.317							20.789.317
IV. CREȘTEREA (DESCREȘTEREA) NETĂ DE NUMERAR ȘI ECHIVALENT DE NUMERAR (rd.04+rd.08+rd.12)	13	44.970.848				306.567.117			44.970.848
V. NUMERAR ȘI ECHIVALENT DE NUMERAR LA ÎNCEPUTUL ANULUI	14	13.305.305							13.305.305
VI. NUMERAR ȘI ECHIVALENT DE NUMERAR LA SFÂRȘITUL PERIOADEI (rd.13+rd.14)	15	58.276.153				306.567.117			58.276.153

NOTĂ: Coloanele se completează astfel:

Col.1 - TOTAL (Col.2 + Col. 8)

Col. 2 - ct. 5311 "Casa în lei"

Col. 3 - ct. 7701 "Finanțarea de la bugetul de stat"

Col. 4 - ct. 7702 "Finanțarea de la bugetele locale"


Col. 5 - ct. 7703 "Finanțarea de la bugetul asigurărilor sociale de stat"

Col. 6 - ct. 7704 "Finanțarea din bugetul asigurărilor pentru șomaj"

Col. 7- ct. 7705 "Finanțarea din bugetul Fondului național unic de asigurări sociale de

sănătate". La ct. 770 soldul se calculează ca diferență între plăți efectuate și încasări și reflectă totalul plăților nete de casă


Col. 8 și următoarele - ct. de disponibilități : (5xx)



Conducătorul instituției

financiar-contabil

Conducătorul compartimentului



Trezoreriei

CONTUL DE EXECUTIE AL BUGETULUI LOCAL - VENITURI

Pag. 1 - lei-

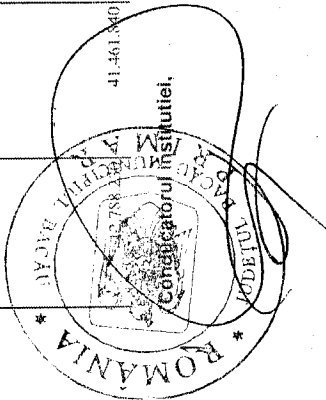
Capi- tol	Sub- capi- tol	Pa- ra- graf	Gru- pa / Titlu	Ar- ti- col	Ali- ne- at	Denumire indicator	Prevederi bugetare aprobate la finele perioadei de raportare	Prevederi bugetare trimestriale cumulate	Drepturi constatate			Incasari realizate	Stingeri pe alte cai decat incasari	Drepturi constatate de incasat
									Total, din care:	din anii precedenti	din anul curent			
A							2	3=4+5	4	5	6	7	8=3-6-7	
0001	02					TOTAL VENITURI-BUGET LOCAL	348.768.880	419.589.177	412.290.357	370.901.638	359.691.370	461.067	52.047.920	
0002						I. VENITURI CURENTE	309.140.400	312.899.485	320.487.540	41.298.699	279.188.841	461.067	52.047.920	
0003						A. VENITURI FISCALE	294.872.400	296.459.300	278.556.545	19.753.400	258.803.145	443.000	26.424.616	
0004						A1. IMPOZIT PE VENIT, PROFIT SI CASTIGURI DIN CAPITAL		147.630.200	113.652.054		113.652.054			
0005						A1.1 IMPOZIT PE VENIT, PROFIT SI CASTIGURI DIN CAPITAL DE LA PERSOANE JURIDICE	31.380	31.380	14.875		14.875			
0102						IMPOZIT PE PROFIT Impozit pe profit de la agentii economice	31.380	31.380	14.875		14.875			
0300	02					A1.2 IMPOZIT PE VENIT, PROFIT SI CASTIGURI DIN CAPITAL DE LA PERSOANE FIZICE								
0302						IMPOZIT PE VENIT Impozitul pe veniturile din transferul proprietatilor imobiliare din patrimoniul personal	153.475.020	147.578.820	113.637.179		113.637.179			
0402						COTE SI SUME DEFALCATE DIN IMPOZITUL PE VENIT		1.000.000	1.073.504		1.073.504			
01						Cote defalcate din impozitul pe venit	153.475.020	146.578.820	112.563.675		112.563.675			
04						Sume alocate din cotele defalcate din impozitul pe venit pentru echilibrarea bugetelor locale		146.454.820	112.350.813		112.350.813			
0500	02					A1.3 ALTE IMPOZITIE PE VENIT, PROFIT SI CASTIGURI DIN CAPITAL	207.000	124.000	212.862		212.862			
0502						ALTE IMPOZITIE PE VENIT, PROFIT SI	207.000	207.000						

Capi- tol	Sub- capi- tol	Pa- ra- gra- ful	Gr- pa / Titlu	Ar- ti- col	Ali- ne- at	Denumire indicator	Prevederi bugetare aprobate la finele perioadei de raportare		Prevederi bugtare trimestriale cumulate	Drepturi constatate			Incasari realizate	Stingeri pe alte cai decat incasari	Drepturi constatate de incasat
							1	2		Total, din care:	din anii precedenti	din anul curent			
A							3=4+5	4	5	6	7	8=3-6-7			
1102	06					B sectoarelor si Municipiului Bucuresti Suma defalcate din taxa pe valoarea adaugata pentru echilibrarea bugetelor locale	93.757.000	99.357.000	96.713.947		96.713.947				
1202						ALTE IMPOZITE SI TAXE GENERALE PE SI SERVICII	214.000	2.097.000	2.097.000		2.097.000				
07						Taxe hoteliere	141.000	141.000	146.886		146.886		136.604		20.222
1502						TAXE PE SERVICII SPECIFICE	141.000	141.000	146.886		146.886		126.664		20.222
01						Impozit pe spectacole	192.000	192.000	195.988		195.988		185.076		10.912
50						Alte taxe pe servicii specifice	50.000	65.000	90.584		90.584		79.672		10.912
1602						TAXE PE UTILIZAREA UTILIZARIII BUNURILOR SAU PE DE ACTIVITATI	142.000	127.000	105.404		105.404		105.404		
02						Impozit pe mijloacele de transport	8.600.000	8.600.000	18.186.836		18.186.836		9.003.066		9.146.962
01						Impozit pe mijloacele de transport deținute de persoane fizice*)	7.281.000	7.281.000	17.006.918		17.006.918		7.844.403		9.125.707
02						Impozit pe mijloace de transport deținute persoane de juridice*)	3.421.000	3.871.000	9.563.142		9.563.142		3.942.071		5.598.508
02						Taxe si tarife pentru eliberarea de licente si autorizatii de functionare	3.860.000	3.410.000	7.443.776		7.443.776		3.902.332		3.527.199
03						Alte taxe pe utilizarea bunurilor, autorizarea utilizarii bunurilor sau pe desfasurare de activitati	1.124.000	1.124.000	1.179.818		1.179.818		1.158.563		21.255
1800	02					A6. ALTE IMPOZITE SI TAXE FISCALE	195.000	195.000	100		100		100		556
1802						ALTE IMPOZITE SI TAXE FISCALE	1.867.000	1.867.000	1.842.839		1.842.839		1.689.245		133.038
50						Alte impozite si taxe	1.867.000	1.867.000	1.842.839		1.842.839		1.689.245		133.038
							1.807.000	1.807.000	1.842.839		1.842.839		1.689.245		133.038

Capi- tol	Sub- cap- tol	Pa- ra- graf	Gr- pa / Titlu col	Al- ne- at	Denumire indicator	Prevederi bugetare aprobrate la finele perioadei de raportare	Prevederi bugetare trimestriale cumulate	Drepturi constatate			Incasari realizate	Singeri pe alte cai decat incasari	Drepturi constatate de incasat
								Total, din care:	din anii precedenti	din anul curent			
A						1	2	3=4+5			6	7	8=3-6-7
2900	02				C. VENITURI NEFISCALE	14.268.000	16.440.285	41.930.995	21.545.299	20.385.696	16.289.624	18.067	25.623.304
3000					C1. VENITURI DIN PROPRIETATE	4.501.000	5.811.325	5.783.439		5.783.439	5.783.439		
3002					VENITURI DIN PROPRIETATE	4.501.000	5.809.325	5.780.513		5.780.513	5.780.513		
	01				Vasaminte din profitul net al regiilor autonome, societatiilor si companiilor nationale	25.000	25.000						
	05				Venituri din concesiuni si inchirieri	4.475.000	5.475.000	5.472.188		5.472.188	5.472.188		
	08				Venituri din dividende		308.325	308.325		308.325	308.325		
	02				Venituri din dividende de la alti platorii		308.325	308.325		308.325	308.325		
	02				Alte venituri din proprietate	1.000	1.000						
3102	50				VENITURI DIN DOBANZI		2.000	2.926		2.926	2.926		
	03				Alte venituri din dobanzi		2.000	2.926		2.926	2.926		
3300	02				C2. VANZARI DE BUNURI SI SERVICII	9.767.000	10.628.960	36.147.556	21.545.299	14.603.257	10.506.185	18.067	25.623.304
3302					VENITURI DIN PRESTARI DE SERVICII SI ALTE ACTIVITATI	1.232.000	1.953.640	2.076.659	101.454	1.975.185	1.966.853	4	106.782
	08				Venituri din prestari de servicii	218.000	1.039.640	953.489		953.489	953.489		
	10				Contributia parintilor sau sustinatorilor legali pentru intretinerea copiilor in cresce	314.000	285.000	318.934		318.934	318.934		
	28				Venituri din recuperarea cheltuielilor de judecata, impozitului si despagubiri	75.000	57.000	155.858	101.454	54.404	46.072		
	50				Alte venituri din prestari de servicii si alte activitati	625.000	572.000	648.358		648.358	648.358		
3402					VENITURI DIN TAXE ADMINISTRATIVE, ELIBERARI PERMISE	1.758.000	1.502.000	1.488.319		1.488.319	1.488.319		

Capi- tol	Sub- capi- tol	Pa- ra- graf	Gru- pa / Titlu	Ali- ne- at	Denumire indicator	Prevederi bugetare aprobrate la finele perioadei de raportare	Prevederi bugetare trimestriale cumulate	Drepturi constatate			Incasari realizate	Sfingeri pe alte cai decat incasari	Drepturi constatate de incasat
								Total, din care:	din anii precedenti	din anul curent			
A						1	2	3=4+5	4	5	6	7	8=3-6-7
3402	02				Taxe extrajudiciare de timbru	1.707.000	1.451.000	1.488.319	1.488.319	1.488.319	1.488.319		
	50				Alte venituri din taxe administrative, eliberari permise	51.000	51.000	28.920.704	21.443.845	7.476.859	3.389.119	18.063	25.313.522
3502					AMENZI, PENALITATI SI CONFISCARI	2.978.000	3.078.000	15.831.015	12.695.338	3.135.677	738.962	4.312	15.087.741
	01				Venituri din amenzi si alte sanctiuni aplicate potrivit dispozitiilor legale	595.000	695.000						
	03				Incasari din valorificarea bunurilor confiscate, abandonate si alte sume constatate odata cu confiscarea potrivit legii	12.000	12.000						
	50				Alte amenzi, penalitati si confiscari	2.371.000	2.371.000	13.089.689	8.748.507	4.341.182	2.650.157	13.751	10.423.781
3602					DIVERSE VENITURI	3.754.000	3.754.000	3.399.758		3.399.758	3.399.758		
	01				Venituri din aplicarea prescriptiei extinctive		50.000	42.693		42.693	42.693		
	05				Vasaminte din veniturile si/sau disponibilitatile institutiilor publice	2.000	2.000	741		741	741		
	50				Alte venituri	3.752.000	3.702.000	3.356.324		3.356.324	3.356.324		
3702					TRANSFERURI VOLUNTARE, ALTELE DECAT SUBVENTIILE	45.000	341.320	262.136		262.136	262.136		
	01				Donatii si sponsorizari	45.000	341.320	262.136		262.136	262.136		
3900	02				II. VENITURI DIN CAPITAL	397.000	577.000	488.564		488.564	488.564		
3902					VENITURI DIN VALORIFICAREA UNOR	397.000	577.000	488.564		488.564	488.564		
	01				Venituri din valorificarea unor bunuri ale institutiilor publice	97.000	352.000	372.760		372.760	372.760		
	03				Venituri din vanzarea locuintelor construite din fondurile statului	300.000	225.000	115.804		115.804	115.804		

Capi- tol	Sub- capi- tol	Pa- ra- graf	Gru- pa / Titlu	Ar- ti- col	Ali- ne- at	Denumire indicator	Prevederi bugetare aprobate la finale perioadei de raportare	Prevederi bugetare trimestriale cumulate	Drepturi constatate			Incasari realizate	Singeri pe alte cai decat incasari	Drepturi constatate de incasat
									Total, din care:	din anii precedenti	din anul curent			
A						B	1	2	3=4+5	4	5	6	7	8=3-6-7
4502	01					Sume primite in contul platilor efectuate in anul curent			1.519.926		1.519.926	1.519.926		
	01								41.461.843		41.461.843	41.461.843		
	02					Sume primite in contul platilor efectuate in anii anteriori								
	02								41.461.840		41.461.843	41.461.843		



Conducatorul compartimentului
financiar-contabil

[Signature]

			initiale	tr. striale	bugetare	legale	efectuate	legale de pla	le
1	CHELTUIELI - TOTAL***) (cod 51.00+57.00+63.00+	33282906	348768880	419589177	371338561	358003291	306567117	51436174	280555750
2	SERVICIILE PUBLICE GENERALE (cod 51.02)	26000	19113500	18221440	16933494	16769789	16769789	0	15500109
3	AUTORITATI PUBLICE (cod 51.02.05)	26000	19113500	18221440	16933494	16769789	16769789	0	15500109
4	Autoritati executive								
5	Alte servicii publice generale		3362000	3126498	2338260	2334606	2334606	0	2028579
6	Fond de rezerva bugetara la dispozitia consiliilor locale si judetene		150000	150000	122900	120280	120280	0	
7	Fond pentru garantarea imprumuturilor externe garantate de administratii								
8	Servicii publice comunitare de evidenta a persoanelor		1312000	1130400	834303	833272	833272	0	807108
9	Alte servicii publice generale		1900000	1846098	1381057	1381054	1381054	0	1221471
10	Tranzactii privind datoria publica si imprumuturi		12900000	13930000	13698527	13636468	13636468	0	13636468
11	Comisioane si alte costuri aferente imprumuturilor	20	200000	390000	362027	301100	301100	0	301100
12	Dobanzi	30	12700000	13540000	13336500	13335368	13335368	0	13333368
13	Plati efectuate in anii precedenti	85						0	
14	Transferuri cu caracter general intre diferite nivele ale administratiei	56.02	40000	40000	25557	25557	25557	0	25557
	Transferuri din bug locale pentru institutiile de asis soc pentru pers hand	56.02.07						0	
15	Transferuri din bug locale catre bugetul fondului de asigurari de sanatate	56.02.09	40000	40000	25557	25557	25557	0	25557
16	Ordine publica si siguranta nationala	61.02	9519130	8486223	6079612	6074499	6074499	0	4811911
17	Politia comunitara	61.02.03.04	8822330	7843620	5834773	5833202	5833202	0	4623236
18	Protectie civila	61.02.05	641600	587603	244839	241297	241297	0	186675
19	Alte cheltuieli in domeniul ordinii si sigurantei nationale	61.02.50	55000	55000				0	
20	III. CHELTUIELI SOCIAL-CULTURALE (cod 65.02+66.02+67.02+68.02)	64.02	169572300	177546853	161007224	157460704	156326390	1134314	151477712
21	INVATAMANT (cod 57.02.02 la 57.02.14)	65.02	105863150	112655778	108552982	108107037	107874995	232042	106556220
22	Invatamant prescolar	65.02.03.01	18509170	18320054	18100363	17777480	17690037	87443	17467976
23	Invatamant primar si gimnazial	65.02.03.02	17539660	14017083	11735971	11710247	11701023	9224	11259659
24	Invatamant secundar inferior	65.02.04.01	32768410	39723099	39210051	39196849	39123260	73589	39930766
25	Invatamant secundar superior	65.02.04.02	35709250	38950284	37877383	37793247	37736704	56543	36261725
26	Invatamant profesional	65.02.04.03	11100000	1417871	1403458	1403458	1399096	4362	1414795
27	Invatamant postliceal	65.02.07.05	226660	227387	225756	225756	224875	881	221299
28	Internate, cantine si cantine pentru elevi si studenti	65.02.11.03						0	
29	SANATATE (cod 58.02.03 la 58.02.50)	66.02	5272400	5137840	4425464	4424248	4424248	0	3191756
30	Spirale generale	66.02.06.01	50000	987000	953500	953226	953226	0	

CONTUL DE EXECUTIE AL BUGETULUI LOCAL-CHELTUIELI LA DATA DE 31.12.2010

PRIMARIA MUN BACAU


31	servicii de sanatate publica	66.02.08	39000000	-753894	2753648	2753639	2753639	0	2732579
32	Alte institutii si actiuni sanitare	66.02.50.50	1322400	1396946	718316	717383	717383	0	459177
33	CULTURA, RECREERE SI RELIGIE	67.02	30730000	27955116	23325725	20505785	20420556	85229	19524470
34	Biblioteci publice comunale, orasenesti, municipale si judetene	67.02.03.02						0	
35	Muzee	67.02.03.03						0	
36	Institutii de spectacole si concerte	67.02.03.04	4647000	4427000	3747595	2353672	2353672	0	2280350
37	Scoli populare de arta si meserii	67.02.03.05						0	
38	Case de cultura	67.02.03.06						0	
39	Camine culturale	67.02.03.07						0	
40	Centre de conservarea si promovarea culturii traditionale	67.02.03.08						0	
41	Consolidarea si restaurarea monumentelor istorice	67.02.03.12						0	
42	Alte servicii culturale	67.02.03.30						0	
43	Sport	67.02.05.01	8500000	9750000	9734236	8741557	8741557	0	8741557
44	Tineret	67.02.05.02						0	
45	Intretinere gradini publice, parcuri, zone verzi, baze sportive si de agrement	67.02.05.03	15333000	11499610	7565430	7257201	7171972	85229	6349208
46	Servicii religioase	67.02.06	2000000	2000000	2000000	1878161	1878161	0	1878161
47	Alte servicii in domeniile culturii, recreerii si religiei	67.02.50	250000	278506	278464	275194	275194	0	275194
48	ASISTENTA SI ASISTENTA SOCIALA,	68.02	27706750	31798119	24703053	24423634	23606591	817043	22205266
49	Asistenta acordata persoanelor in varsta	68.02.04	3216800	2634400	2078334	2004793	2004793	0	2013365
50	Asistenta sociala in caz de invaliditati	68.02.05	8900000	9613000	8449947	8309034	8309034	0	8295102
51	Asistenta sociala pentru familie si copii	68.02.06	66050	481127	481127	481127	481127	0	481127
52	Ajutoare pentru locuinte	68.02.10						0	
53	Crese	68.02.11	2109600	1906300	1738049	1734447	1694182	40265	1730512
54	Ajutor social	68.02.15.01	4131300	8084242	4887978	4836317	4436317	400000	3590443
55	Cantine de ajutor social	68.02.15.02						0	
56	Alte cheltuieli in domeniul asigurarilor si asistentei sociale	68.02.50	9283000	9079050	7067618	7037916	6681138	376778	6094717
57	LOCUINTE, SERVICII SI DEZVOLTARE PUBLICA	70.02	1104956	38296650	33165106	24126893	23997556	129337	13699704
58	Locuinte	70.02.03	1104956	25044560	27323630	26695363	17732222	17747119	7502290
59	Alimentari cu apa si amenajari hidrotehnice	70.02.05						0	
60	Iluminat public si electrificari rurale	70.02.06	4207150	3275770	2877740	2847125	2847125	0	2910991

TOTAL JUDET

DETALIEREA CHELTUIELILOR
- imprumuturi interne -

Capi- tol	Sub- capitol	Pa- ra- graf	Ar- ti- col	Al- ne- at	Denumire indicator	Credite de angajament	Credite bugetare			Angajamente legale	Plati efectuate	Angajamente legale de platit	Cheltuieli efective
							anuale aprobate la finele perioadei de raportare	trimestriale cumulate					
A					B	1	2	3	4	5	6	7=5-6	8
5007					CREDITE INTERNE		42.629.050	49.243.045	43.922.269	40.454.397	40.454.397	7=5-6	8
	01				CHELTUIELI CURENTE		501.950	501.950					
	56				TITLUL VIII PROIECTE CU FINANTARE DIN FONDURI EXTERNE NERAMBURSABILE (FEN)								
					POSTADERARE		501.950	501.950					
	56	01			Programa din Fondul European de Dezvoltare Regionala (FEDR)		65.271	65.271					
	56	01	01		Finantarea nationala*)		358.536	358.536					
	56	01	02		Finantarea de la Uniunea Europeana*)		80.143	80.143					
	56	01	03		Cheptuieii neeligibile*)		42.127.100	48.741.095	43.922.269	40.454.397	40.454.397		
	70				CHELTUIELI DE CAPITAL		42.127.100	48.741.095	43.922.269	40.454.397	40.454.397		
	71				TITLUL X ACTIVE NEFINANCIARE		42.127.100	48.741.095	43.922.269	40.454.397	40.454.397		
	71	01			Active fixe		42.127.100	48.741.095	43.922.269	40.454.397	40.454.397		
	71	01	01		Constructii								
	71	01	30		Alte active fixe								
					(inclusiv reparatii capitale)			17.041.070	15.726.045	15.276.045	15.276.045		
6607					SANATATE		24.666.330	28.367.040	27.052.015	25.593.101	25.593.101		
	70				CHELTUIELI DE CAPITAL		24.666.330	28.367.040	27.052.015	25.593.101	25.593.101		
	71				TITLUL X ACTIVE NEFINANCIARE		24.666.330	28.367.040	27.052.015	25.593.101	25.593.101		
	71	01			Active fixe		24.666.330	28.367.040	27.052.015	25.593.101	25.593.101		
	71	01	01		Constructii								
	71	01	30		Alte active fixe								
					(inclusiv reparatii capitale)			17.041.070	15.726.045	15.276.045	15.276.045		
6707					CUI TURA, RECREERE SI RELIGIE		2.995.680	1.672.655	1.672.655	1.672.655	1.672.655		
	70				CHELTUIELI DE CAPITAL		2.995.680	1.672.655	1.672.655	1.672.655	1.672.655		
	71				TITLUL X ACTIVE NEFINANCIARE		2.995.680	1.672.655	1.672.655	1.672.655	1.672.655		

Capi- tol	Sub- capi- tol	Pa- ra- graf	Gru- pa / Titlu	Ar- ti- col	Al- ne- at	Denumire indicator	Credite de angajament	Credite bugetare		Angajamente legale	Plati efectuate	Angajamente legale de platit	Cheltuieli efective	
								anuale aprobatate la finele perioadei de raportare	trimestriale cumulate					
A						B	1	2	3	4	5	6	7=5-6	8
			71	01		Active fixe		2.995.680	1.672.655	1.672.655	1.672.655	1.672.655		
			71	01	01	Constructii		2.995.680	1.672.655	1.672.655	1.672.655	1.672.655		
7007			70			LOCUINTE, SERVICII SI DEZVOLTARE		14.465.090	14.501.400	14.501.400	12.492.442	12.492.442		
			71			CHELTUIELI DE CAPITAL		14.465.090	14.501.400	14.501.400	12.492.442	12.492.442		
			71	01		Active fixe		14.465.090	14.501.400	14.501.400	12.492.442	12.492.442		
			71	01	01	Constructii		14.465.090	14.501.400	14.501.400	12.492.442	12.492.442		
7407						PROTECTIA MEDIULUI			4.200.000	4.200.000	696.199	696.199		
			70			CHELTUIELI DE CAPITAL			4.200.000	4.200.000	696.199	696.199		
			71			TITLUL X ACTIVE NEFINANCIARE			4.200.000	4.200.000	696.199	696.199		
			71	01		Active fixe			4.200.000	4.200.000	696.199	696.199		
			71	01	01	Constructii			4.200.000	4.200.000	696.199	696.199		
8407						TRANSPORTURI		501.950	501.950	501.950				
			01			CHELTUIELI CURENTE		501.950	501.950	501.950				
			56			TITLUL VIII PROIECTE CU FINANTARE DIN								
			56			FONDURI EXTERNE NERAMBURSABILE (FEN)								
			56	01		POSTADERARE		501.950	501.950	501.950				
			56	01		Programe din Fondul European de Dezvoltare								
			56	01		Regionala (FEDR)		501.950	501.950	501.950				
			56	01	01	Finantarea nationala		63.271	63.271	63.271				
			56	01	02	Finantarea din Uniunea Europeana		358.536	358.536	358.536				
			56	01	03	Cheltuieli nerambursabile		80.143	80.143	80.143				

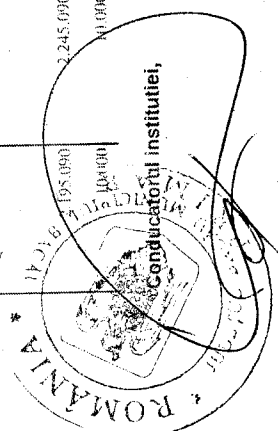
Conducatorul compartimentului
financiar-Contabil


TOTAL JUDET

CONTUL DE EXECUTIE AL FONDURILOR EVIDENTIASTE
IN AFARA BUGETULUI LOCAL - VENITURI

Pag. 1 - lei-

Capi- tol	Sub- capi- tol	Pa- ra- graf	Gru- pa / Tittu- col	Ar- fi- col	Ali- ne- at	Denumire indicator	Prevederi bugetare aprobate la finele perioadei de raportare	Prevederi bugetare trimestriale cumulate	Drepturi constatate			Incasari realizate	Singeri pe alte cai decat incasari	Drepturi constatate de incasut
									Total, din care:	din anii precedenti	din anul curent			
A						B	1	2	3=4+5	4	5	6	7	8=3-6-7
0001	11					TOTAL VENITURI IN AFARA BUGETULUI	13.327.090	13.377.090	72.724.535	6.858.848	65.865.687	64.727.741		7.996.794
0002						I. VENITURI CURENTE	13.327.090	13.377.090	72.724.535	6.858.848	65.865.687	64.727.741		7.996.794
2900						C. VENITURI NEFISCALE	13.327.090	13.377.090	72.724.535	6.858.848	65.865.687	64.727.741		7.996.794
3300						C2. VANZARI DE BUNURI SI SERVICII	13.327.090	13.377.090	72.724.535	6.858.848	65.865.687	64.727.741		7.996.794
3611						DIVERSE VENITURI	13.327.090	13.377.090	72.724.535	6.858.848	65.865.687	64.727.741		7.996.794
06						Taxe speciale	11.122.000	11.122.000	18.866.110	6.796.509	12.069.601	10.889.516		7.996.794
08						Depozite speciale pentru constructii de locuinte	2.205.090	2.245.090	727.792	62.330	665.453	727.792		7.996.794
10						Fond de rulment	100.000	100.000	53.130.633		53.130.633	53.130.633		7.996.794



Conducatorul compartimentului
financiar-contabil

TOTAL JUDET

CONTUL DE EXECUTIE AL FONDURILOR EVIDENTIAE
IN AFARA BUGETULUI LOCAL - CHELTUIELI

Capi- tol	Sub- capi- tol	Pa- ra- graf	Gru- pa / Titlu	Ar- ti- col	Al- ne- at	Denumire indicator	Credite de angajament	Credite bugetare			Angajamente legale	Plati efectuate	Angajamente legale de platit	Cheltuieli efective
								2	3	4				
			A			B	1	2	3	4	5	6	7=5-6	8
5011						CHELTUIELI IN AFARA BUGETULUI LOCAL	7.667.303	22.049.433	22.310.453	20.815.363	20.322.878	20.322.878	31.077.691	
7011						LOCUINTE, SERVICII SI DEZVOLTARE	138.116	4.876.266	4.787.266	3.292.176	2.805.046	2.803.046	1.031.969	
	03					Locuinte		4.738.130	4.649.130	3.154.060	2.664.930	2.664.930	893.883	
						Dezvoltarea sistemului de locuinte		4.738.130	4.649.130	3.154.060	2.664.930	2.664.930	893.883	
						Alte servicii in domeniile locuintelor, serviciilor si dezvoltarii comunale	138.116	138.116	138.116	138.116	138.116	138.116	138.116	
7411						PROTECTIA MEDIULUI		9.644.000	9.994.000	9.994.000	9.990.645	9.990.645	22.516.505	
	05					Salubritate si gestionarea deseurilor		9.644.000	9.994.000	9.994.000	9.990.645	9.990.645	22.516.505	
						Salubritate		9.644.000	9.994.000	9.994.000	9.990.645	9.990.645	22.516.505	
8411						TRANSPORTURI		7.529.187	7.529.187	7.529.187	7.529.187	7.529.187	7.529.187	
	03					Transport rutier		7.529.187	7.529.187	7.529.187	7.529.187	7.529.187	7.529.187	
						Strazi		7.529.187	7.529.187	7.529.187	7.529.187	7.529.187	7.529.187	
9811						EXCEDENT		-8.722.363	-8.933.363				-44.404.863	